

 <b>CONCEJO DE BOGOTÁ, D.C.</b>	PROCESO CONTROL POLÍTICO	CÓDIGO: CTP-FO-004
	PRESENTACIÓN PROPOSICIONES	VERSIÓN: 01
		FECHA: 14-Nov-2019

## PROPOSICIÓN ADITIVA N° \_\_\_\_\_ DE 2024

Aprobada en: Comisión Primera Permanente del Plan de Desarrollo y Ordenamiento Territorial

**Tema: Proposición Aditiva al Proyecto de Acuerdo 368 de 2024 - Plan Distrital de Desarrollo Económico, Social, Ambiental y de Obras públicas “Bogotá Camina segura 2024-2027” - Cupos en Comedores**


De conformidad con lo establecido en el artículo 85 del Acuerdo 741 de 2019,- reglamento interno del concejo de la ciudad-, modificado por el Acuerdo 837 de 2022, me permito presentar proposición Aditiva al al documento “Bases del Plan Distrital de Desarrollo 2024-2028, el cual hace parte integral del Proyecto de Acuerdo 368 de 2024 - Plan Distrital de Desarrollo Económico, Social, Ambiental y de Obras públicas “Bogotá Camina segura 2024-2027”

### Justificación:

A partir del estudio integral del Proyecto y el documento “Bases del Plan Distrital de Desarrollo 2024-2028, el cual hace parte integral del acuerdo, se hace énfasis en la inseguridad alimentaria así: Si bien se observaba un aumento en la prevalencia de inseguridad alimentaria en los hogares bogotanos, la pandemia del COVID 19 agudizó esta situación. A partir de la Encuesta Multipropósito (EM), se calcula que en Bogotá (zona urbana) para el año 2021, 1.187.616 personas se encontraban en inseguridad alimentaria severa o moderada, equivalente al 15,2% de la población mientras en 2017, medición previa de la EM, la población en esta situación correspondía a 409.482 personas (5,6%), evidenciando que 778.134 personas ingresaron a alguno de estos dos tipos de inseguridad alimentaria en cuatro años (DANE-SDP, 2017) (DANE-SDP, 2021).

La Secretaría Distrital de Integración Social (SDIS, 2023) tiene, en operación ininterrumpida 115 comedores comunitarios, ofreciendo apoyo alimentario a casi 33.700 personas en 18, de las 20 localidades de la ciudad hasta marzo de 2024.

Los comedores están distribuidos así:

 <b>CONCEJO DE BOGOTÁ, D.C.</b>	PROCESO CONTROL POLÍTICO	CÓDIGO: CTP-FO-004
	PRESENTACIÓN PROPOSICIONES	VERSIÓN: 01
		FECHA: 14-Nov-2019

LOCALIDAD	# DE COMEDORES	COBERTURA
Usaquén	4	1.150
Chapinero	3	700
Santa Fe	6	1.750
San Cristóbal	10	3.150
Usme	12	3.730
Tunjuelito	5	1.800
Bosa	13	4.140
Kennedy	11	3.000
Fontibón	5	1.350
Engativá	5	1.500
Suba	7	2.000
Barrios Unidos	1	150
Los Mártires	1	300
Antonio Nariño	1	350
Puente Aranda	3	650
La Candelaria	2	480
Rafael Uribe Uribe	9	2.450
Ciudad Bolívar	17	5.150
<b>Total</b>	<b>115</b>	<b>33.700</b>


*Nota: Elaboración Propia con Datos de la secretaria de Integración Social*

Además, este proyecto está directamente relacionado con los Objetivos de Desarrollo Sostenible, específicamente con el Objetivo 2:

### **Poner fin al hambre**

El objetivo 2 es crear un mundo libre de hambre para 2030. El problema global del hambre y la inseguridad alimentaria ha mostrado un aumento alarmante desde 2015, una tendencia exacerbada por una combinación de factores que incluyen la pandemia, los conflictos, el cambio climático y la profundización de las desigualdades.

La seguridad alimentaria requiere un enfoque pluridimensional: desde la protección social para salvaguardar alimentos inocuos y nutritivos, especialmente para los niños,

 <b>CONCEJO DE BOGOTÁ, D.C.</b>	<b>PROCESO CONTROL POLÍTICO</b>	CÓDIGO: CTP-FO-004
	<b>PRESENTACIÓN PROPOSICIONES</b>	VERSIÓN: 01
		FECHA: 14-Nov-2019

hasta la transformación de los sistemas alimentarios para lograr un mundo más inclusivo y sostenible. Será necesario realizar inversiones en zonas rurales y urbanas y en protección social para que las personas más pobres tengan acceso a los alimentos y puedan mejorar sus medios de subsistencia. (ONU, s.f.)

A partir de la información anterior se deduce que, en promedio, cada comedor comunitario tiene capacidad para atender a 293 personas. Bajo el panorama actual, si se multiplica esta cantidad por los 25 comedores comunitarios adicionales que propone el presente Plan de Desarrollo se estaría ampliando el número de cupos de los comedores a una cifra en torno a los 41.000. Sin embargo, esta cifra continúa siendo insuficiente, de manera que, se debe establecer una meta adicional que con la infraestructura actual y la que se plantea conseguir, se puedan ampliar los cupos hasta llegar a los 46.000 cupos.

Por lo tanto se propone la siguiente adición al articulado del proyecto, así:


**Adición al documento “Bases del Plan Distrital de Desarrollo 2024-2028”, que hace parte integral del Proyecto de Acuerdo:**

<b>Programa</b>	<b>Meta</b>	<b>Sector</b>
Programa 8: Erradicación del hambre en Bogotá	<u>Aumentar de 115 a 160 los comedores comunitarios para alcanzar 46.000 cupos y contribuir a la disminución de la inseguridad alimentaria y nutricional en Bogotá.</u>	INTEGRACIÓN SOCIAL

En atención a lo anterior, suscribe la presente comunicación.



**DIANA MARCELA DIAGO**  
Concejal de Bogotá

 <b>CONCEJO DE BOGOTÁ, D.C.</b>	PROCESO CONTROL POLÍTICO	CÓDIGO: CTP-FO-004
	PRESENTACIÓN PROPOSICIONES	VERSIÓN: 01
		FECHA: 14-Nov-2019

### Referencias:

ONU. (s.f.). *Objetivos de Desarrollo Sostenibles*. Obtenido de <https://www.un.org/sustainabledevelopment/es/hunger/>

SDIS. (2023). *Distrito garantiza operación de comedores comunitarios hasta marzo de 2024*. Obtenido de <https://bogota.gov.co/mi-ciudad/integracion-social/distrito-garantiza-operacion-de-comedores-comunitarios-en-el-2023>